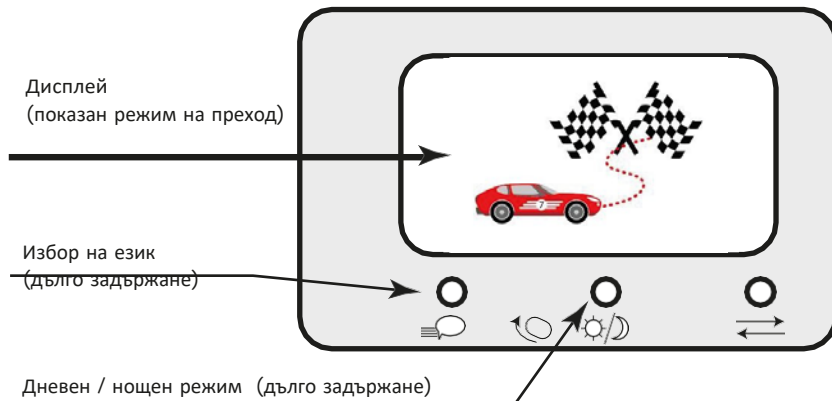
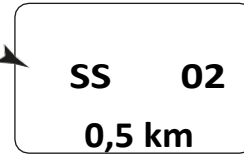


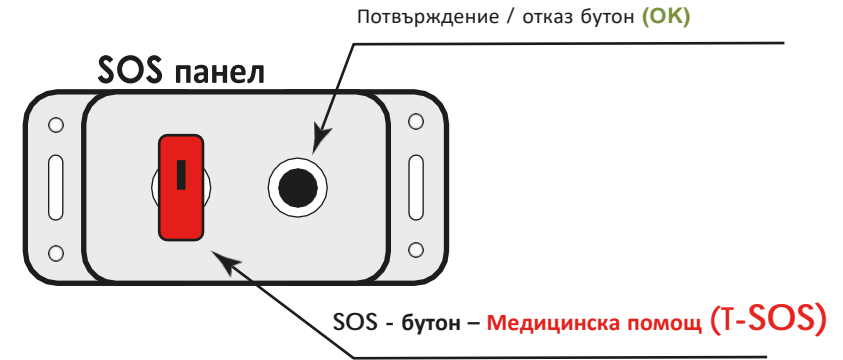
## Проследяващ блок с дисплей



SS Start, показва се номерът на СЕ.



След стартиране, изминатата дистанция се визуализира.



### Спрял, НЕ БЛОКИРАЛ пътя

#### Ситуация:

- Смяна на спукана гума на СЕ
- Технически проблем
- Отпадане
- Заседнал автомобил в канавка...

#### КАКВО да направя?

- Натисни **OK** веднага след като автомобила е спрял
- Ако отпадате информирайте Рали контрола на състезанието
- Ако автомобила се намира встрани от пътя, моля разположете светлоотразителният триъгълник!
- Покажете зеленият OK знак ако автомобилът е на пътя и се вижда от преминаващите състезателни автомобили.

#### Какво се изписва на GPS:

- Никаква информация не се изписва на екрана на следващите автомобили.

### Спрял, БЛОКИРАЛ пътя !

#### Ситуация:

- НАПЪЛНО БЛОКИРАН ПЪТ**
- Колата е спряла на **много** опасно място (техн. проблем, ремонт...)

#### КАКВО да направя?

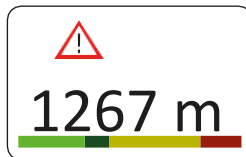
- НЕ НАТИСКАЙ OK бутона след спиране на автомобила**
- Опитай да избуташ автомобила от пътя
- Обади се на Спешният телефон
- След 30 сек. Устойството ще изпише:

ARE YOU OK?

- ОСТАВЕТЕ СЪОБЩЕНИЕТО.** Натискането на OK бутона трябва да се извърши **след** като опасността е отстранена от пътя или продължите да се движите.

#### Какво другите екипажи виждат:

- След еднократен звуков сигнал се визуализира дистанцията до аварираният автомобил:



### ИНЦИДЕНТ

#### Ситуация:

- Инцидента ще бъде автоматично записан от системата:



#### КАКВО да направя?

- При нужда от медицинска помощ:** Използвай **T-SOS бутон**, (погледни следващата точка)
- Екипажа **и** трасето са OK: Натисни OK
- Трасето **е** блокирано: **НЕ** натискай OK бутона

#### Какво другите екипажи виждат:

- С постоянен звуков сигнал се визуализира дистанцията до аварираният автомобил



- След като екипажа натисне OK, предупреждението изчезва.

### SOS-МЕДИЦИНСКА ПОМОЩ

#### Ситуация:

- Инцидент – **Нужда от линейка**
- Необходимост от помощ за друг екипаж при пристигане на мястото на инцидента
- Необходимост от помощ за пострадали зрители...

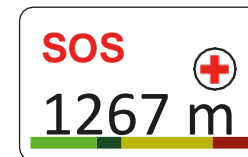
#### КАКВО да направя?

- ИЗПОЛЗВАЙ T-SOS БУТОНА**
- Обади се на Спешения телефон ако е възможно
- На уреда се изписва:



#### Какво другите екипажи виждат :

- С постоянен звуков сигнал се визуализира дистанцията до аварираният автомобил



### Червен Флаг

#### Ситуация:

- Вдигане на Червен Флаг от Рали контрола. С постоянен звуков сигнал се визуализира :



#### КАКВО да направя?

- Длъжен си да приемеш Червеният флаг** с натискане на **OK**, това прекратява звуковият сигнал.
- Пилота е длъжен да **намали скоростта незабавно и безопасно да продължи движението си към финала на СЕ** и/или да следва инструкциите дадени от маршалите на мястото където е блокиран пътя.
- Справедливо време ще бъде присъдено на всички екипажи на които е показан Червен флаг**